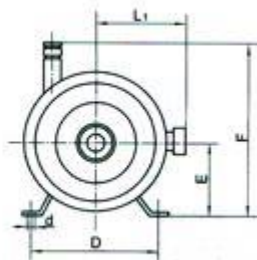
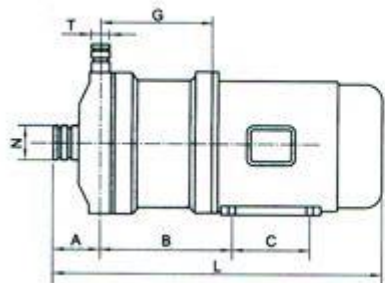
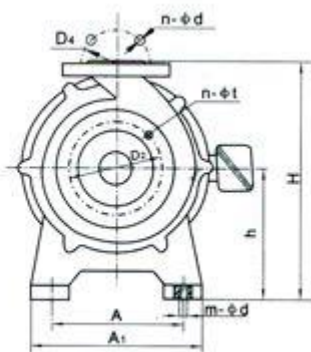
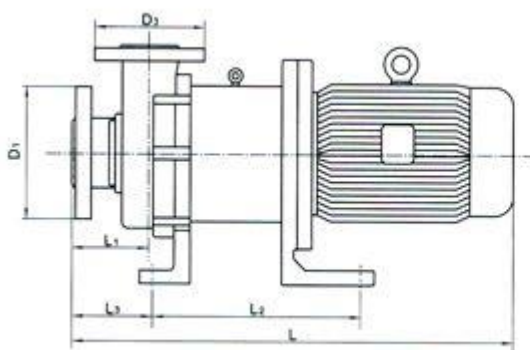


Чертеж размеров магнитного насоса с фторсодержащей футеровкой серии CQB-F



Модель	A	B	C	D	E	F	d	G	L1	L	N	T
CQB16-12-80F	56,5	93,5	80	100	63	144	7	87,5	75	304	22	18
CQB20-16-100F	54,5	125,5	90	112	71	165	7	111,5	85	340	26	18



Модель	D ₁	D ₂	n-øt	D ₃	D ₄	n-ød	L ₃	L ₂	L ₁	L	A	A ₁	h	H	m-ød
CQB65-50-125F	180	145	4-18	165	125	4-18	81	83	183	600	194	250	200	380	4-18
CQB65-50-160F	185	145	4-18	165	125	4-18	81	83	183	600	194	250	200	380	4-18
CQB80-65-125F	200	160	8-18	185	145	4-18	101	102	259	740	230	300	250	427	4-25
CQB80-65-160F	200	160	8-18	185	145	4-18	101	102	259	900	230	300	250	440	4-25
CQB100-80-125F	220	180	8-18	200	160	8-18	116	124	275	951	280	360	250	470	4-25
CQB100-80-160F	220	180	8-18	200	160	8-18	116	124	275	951	280	360	250	470	4-25

Параметры магнитных насосов для фторсодержащих футеровок серии CQB-F

Модель	Калибр		Расход (м ³ /ч)	Напор (м)	Мощность (кВт)	Напряжение (В)	Материал
	Вход (мм)	Выход (мм)					
CQB15-10-85F	15	15	1,8	8	0,12	220/380	поливинилиденфторид
CQB20-15-105F	25	18	3	12	0,37	220/380	
CQB32-25-125F	32	25	3,2	20	0,75	380	
CQB32-25-145F	32	25	3,2	25	0,75	380	
CQB40-32-115F	40	32	6.3	15	0,75	380	
CQB40-32-145F	40	32	6.3	25	1.5	380	
CQB40-32-160F	40	32	6.3	32	2.2	380	
CQB50-40-125F	50	40	12,5	20	2.2	380	
CQB50-40-160F	50	40	12,5	32	3	380	
CQB65-50-125F	65	50	25	20	3	380	
CQB65-50-160F	65	50	25	32	5.5	380	
CQB80-65-125F	80	65	50	20	7,5	380	
CQB80-65-160F	80	65	50	32	11	380	
CQB100-80-125F	100	80	100	20	11	380	
CQB100-80-160F	100	80	100	32	18,5	380	

Примечание: модели от CQB32-25-125F до CQB100-80-160F могут быть оснащены взрывозащищенным двигателем.